

学習分析学会

Japanese Society for Learning Analytics

新規会員募集!

<http://jasla.jp/>

学習分析学会(JASLA)へようこそ

教育の情報化が進展するにつれて、学習者(児童/生徒/学生/受講者)の学習活動を記録・分析し、その結果を様々な形で役立てるLearning Analyticsが注目されています。本会は、このLearning Analyticsに関する調査・研究・普及啓蒙を目的として作られました。

教育・学習・研修の分野では、与えられた教科書や教材を読むことだけではなく、問題を解く・他の学習者と議論し共有する・成果を報告する、といった活動を通して、より深い理解が得られます。近年、学習者が使うパソコンやタブレット端末を通して、学習活動の履歴情報を自動的に収集・分析する、Learning Analyticsと呼ばれる手法が注目されています。履歴情報の自動収集技術だけでなく、統計処理の手法やツールが発達し、またビッグデータ解析手法の適用も検討されています。しかし、収集した情報をどういった目標に向けて分析し、有用な知見を引き出すかといった手法はまだ定まっていません。

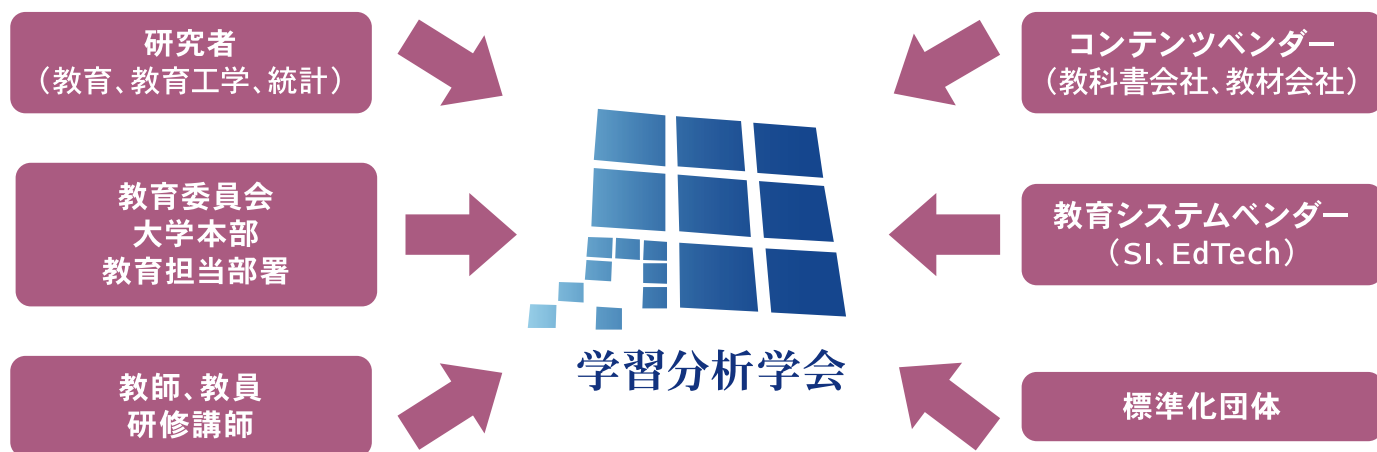
本会では、研究会の実施や会誌の発行を通じて、学習活動の履歴情報に対する収集や分析方法、またそこから得られる知見を、会員の皆様と共有したいと考えています。これにより、現在進められている教育の情報化がより効果の高いものとなり、今後の「より良い学び」を促進するものと考えます。

以下の事柄に興味を持つ皆様のご参加をお待ちしております

■教育・学習・研修の実践における効果の検証、質保証、フィードバック

■ビッグデータ解析や統計手法の適用、適応型学習、人工知能応用 など

■Learning Analytics (LA)を応用した、新しい学習支援ビジネスの創出



入会のご案内は裏面をご参照ください

学習分析学会入会のご案内


学習分析学会に個人会員または団体会員として入会希望の方は、学習分析学会Webサイト「入会案内」ページ内にある「入会申し込みフォーム」より必要事項を入力してご登録をお願いします。ご登録時に入力内容の確認と会費について記載したメールを送信し、後日、年会費の請求書を郵送させていただきます。

また、登録されたメールアドレス宛に、小会からの研究会・セミナー等の案内をメールにて連絡することをあらかじめご了承ください。


入会方法



学習分析学会Webサイト (<http://jasla.jp/>) にアクセスする。



「入会案内」ページ内の「入会申し込みフォーム」をクリックする。



「入会申込フォーム」に必要事項を入力して送信してください。

年会費 お支払方法

	個人会員	団体会員
年会費	5,000円/年	一口(50,000円/年)以上
入会金	無 料	
お支払い方法	銀行振込(後日、振込口座と期日を記載したご請求書を郵送します)	

※団体会員は、同一住所で活動される部署を単位として、複数の方が同一の会員IDを共有することができます。

学習分析学会(JASLA)イベント情報

5月12日(土)	LA合同研究会 (JSiSEとの合同研究会)	東京工芸大学 (東京都中野区)	調整中
7月26日(木) ~27日(金)	インストラクショナルデザインの基礎コース -研修の企画と改善	明治大学 紫紺館 (東京都千代田区)	会 員:45,000円 非会員:50,000円 ※再受講制度あり
9月4日(火) ~6日(木)	教育システム情報学会(JSiSE)全国大会内 JASLAセッション	京都大学 (京都市左京区)	調整中
10月11日(木) ~12日(金)	教育効果測定の基本コース	明治大学 紫紺館 (東京都千代田区)	会 員:45,000円 非会員:50,000円 ※再受講制度あり

JASLA会員はこれらのイベントに会員価格で参加できます。
イベントの詳細や、その他のイベント情報についてはJASLA Webサイトをご覧ください。

2018年4月

特定非営利活動法人

学習分析学会

〒102-0081 東京都千代田区四番町4-7
上智大学理工学部田村研究室内

学習分析学会の最新情報は、
JASLA Webサイトにて随時更新中!

<http://jasla.jp/>

JASLA FaceBookページ
<https://www.facebook.com/JapaneseSociety.for.Learning.Analytics/>

